

GODIŠNJE IZVJEŠĆE O POSLOVANJU ZA 2019. GODINU

U Orahovici, 24. ožujka 2020. godine

Sadržaj

Sadržaj

1. Uvod:	3
2. Opskrba vodom	4
2.1. Struktura potrošnje vode u 2019.	4
2.2. Odnos broja priključaka prema ukupnom broju kućanstava	5
2.3. Grafički prikaz udjela priključaka u kućanstvima u postocima	6
3. Pregled izgrađenosti vodoopskrbnog sustava u 2019. godini s grafičkim prikazom	6
3.1. Grafički prikaz udjela u potrošnji i duljini mreže	8
4. Odvodnja otpadnih voda.....	9
5. Izvješće o plaćama.....	10
5.1. Pregled isplaćenih plaća u 2019. godini.....	10
6. Pregled cijena voda i odvodnja u 2019.....	11
6.1. Prodajna cijena vode s odvodnjom	11
7. Struktura prihoda i rashoda u 2019.....	12

1. Uvod:

Temeljni okvir poslovanja u 2019. godine čine Plan investicija i Financijsko-proizvodni plan Društva.

Budući da je predmet poslovanja Društva određen člankom 212. Zakona o vodama i čine ga obavljanje djelatnosti javne vodoopskrbe i javne odvodnje, financijski rezultat poslovanja ovisi o isključivo o opsegu potrošnje vode što ponajprije ovisi o aktivnostima gospodarskih subjekata (naših kupaca).

Prema prirodi djelatnosti koje Društvo obavlja kao predmet poslovanja, ostvarivanje dobiti nije, niti smije biti primarni cilj, Društvo je u 2019. godine ostvarilo negativan financijski rezultat, a gubitak iznosi 787.429 kn.

Nastavljeno je daljnje ulaganje u opremu, objekte i nove razvojne projekte.

U cilju optimizacije troškova provode se stalna tehnička unapređenja koja osiguravaju bolju kontrolu i smanjenje istih.

I u 2019. godini nastavljen je trend povećanja imovine Društva kroz:

- ulaganja na vodoopskrbu,
- ulaganja na odvodnju,
- ostala ulaganja (projektna dokumentacija, oprema, i ostalo).

Društvo prema satima rada ima 10 radnika.

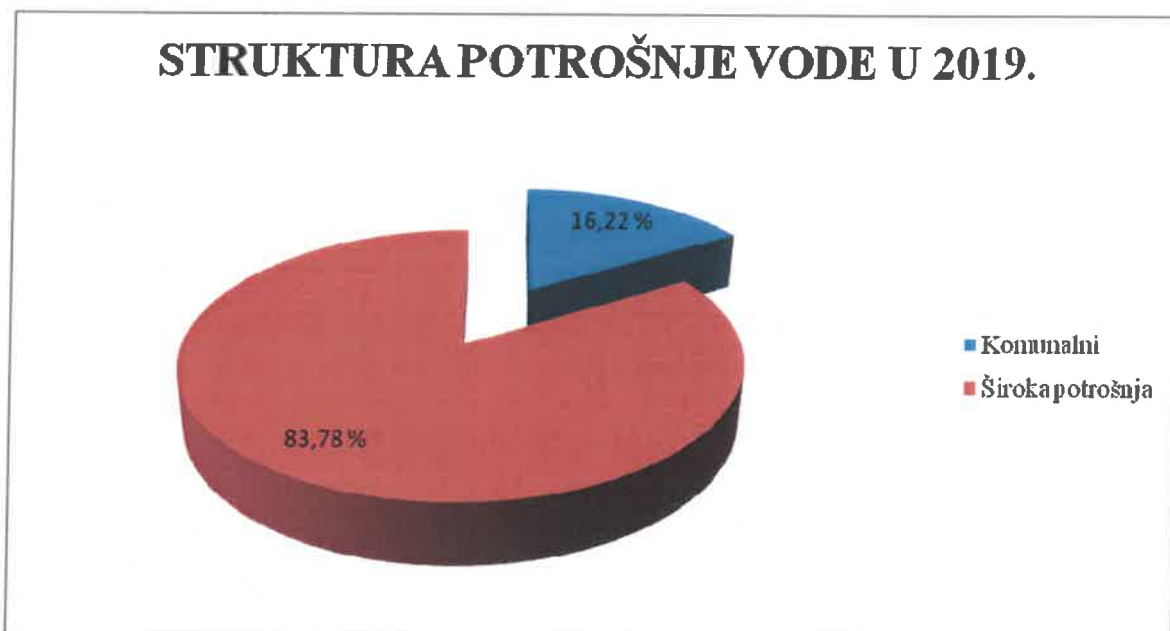
Društvo nema obaveza prema kreditima i pozajmicama. Društvo nije bilo niti jednog dana u blokadi računa, plaće su isplaćivane na vrijeme i uz podmirenje svih obveza prema državi.

Za buduće razdoblje primarni cilj biti će, kroz Projekt poboljšanja vodnokomunalne infrastrukture, riješiti probleme javne vodoopskrbe i javne odvodnje na cjelokupnom služnom području koje obuhvaća grad Orahovicu i općine Čačinci, Zdenci i Crnac.

2. Opskrba vodom

2.1. Struktura potrošnje vode u 2019.

	2019. godina		2018. godina	
	%	m ³	%	m ³
<i>Komunalni</i>	16,22	59.902	18,80	70.561
<i>Široka potrošnja</i>	83,78	309.396	81,20	304.764
UKUPNO	100,00	369.298	100,00	375.325,00



Potrošnja vode u sektoru široke potrošnje bilježi rast za 1,52%, dok komunalni potrošači i industrija bilježe značajniji trend pada od 15,11%.

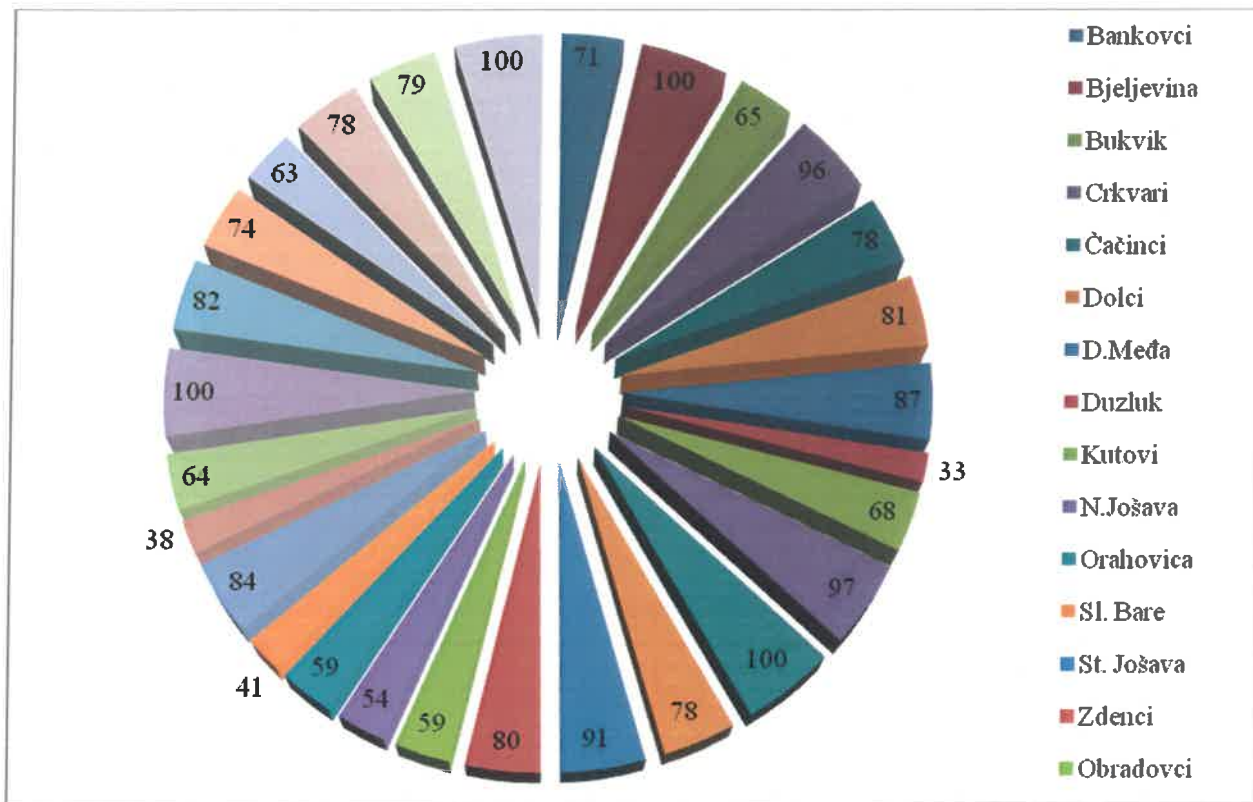
Ukupno gledajući prodaja vode bilježi pad u odnosu na prethodno razdoblje za 6.027 m³ ili 1,61% u odnosu na 2018. godinu.

2.2. Odnos broja priključaka prema ukupnom broju kućanstava

	Broj stanovnika	Broj kućanstava	Broj priključaka	Postotak priključaka na broj kućanstava
Bankovci	124	51	36	70,59
Bjeljevina	37	12	12	100,00
Bukvik	199	95	62	65,26
Crkvari	128	53	51	96,23
Čačinci	2.110	787	638	77,89
Dolci	286	105	85	81,07
D.Međa	196	71	62	87,32
Duzluk	163	78	26	33,33
Kutovi	176	65	44	67,69
N.Jošava	182	95	92	96,84
Orahovica	3.954	1.591	1.591	100,00
Sl. Bare	170	65	51	78,46
St. Jošava	240	79	72	91,14
Zdenci	920	332	265	79,82
Obradovci	56	22	13	59,09
Predrijevo	106	41	22	53,66
Zokov Gaj	133	49	29	59,18
Crnac	494	267	109	40,82
Suha Mlaka	105	25	21	84,00
Paušinci	168	45	17	37,77
K.Feričanački	12	7	7	100,00
Milanovac	54	14	9	64,29
Magadinovac	25	7	7	100,00
V. i M. Rastovac	238	60	49	81,67
Staro P. Polje	182	46	34	73,91
Novo P. Polje	164	41	26	63,41
Breštanovci	150	37	29	78,38
Šumeđe	55	14	11	78,57
UKUPNO	10.827	4.154	3.470	83,53

Pravnih subjekata ima 300. U kategoriji kućanstava ima 110 priključaka više u odnosu na 2018. godinu.

2.3. Grafički prikaz udjela priključaka u kućanstvima u postocima



3. Pregled izgrađenosti vodoopskrbnog sustava u 2019. godini s grafičkim prikazom

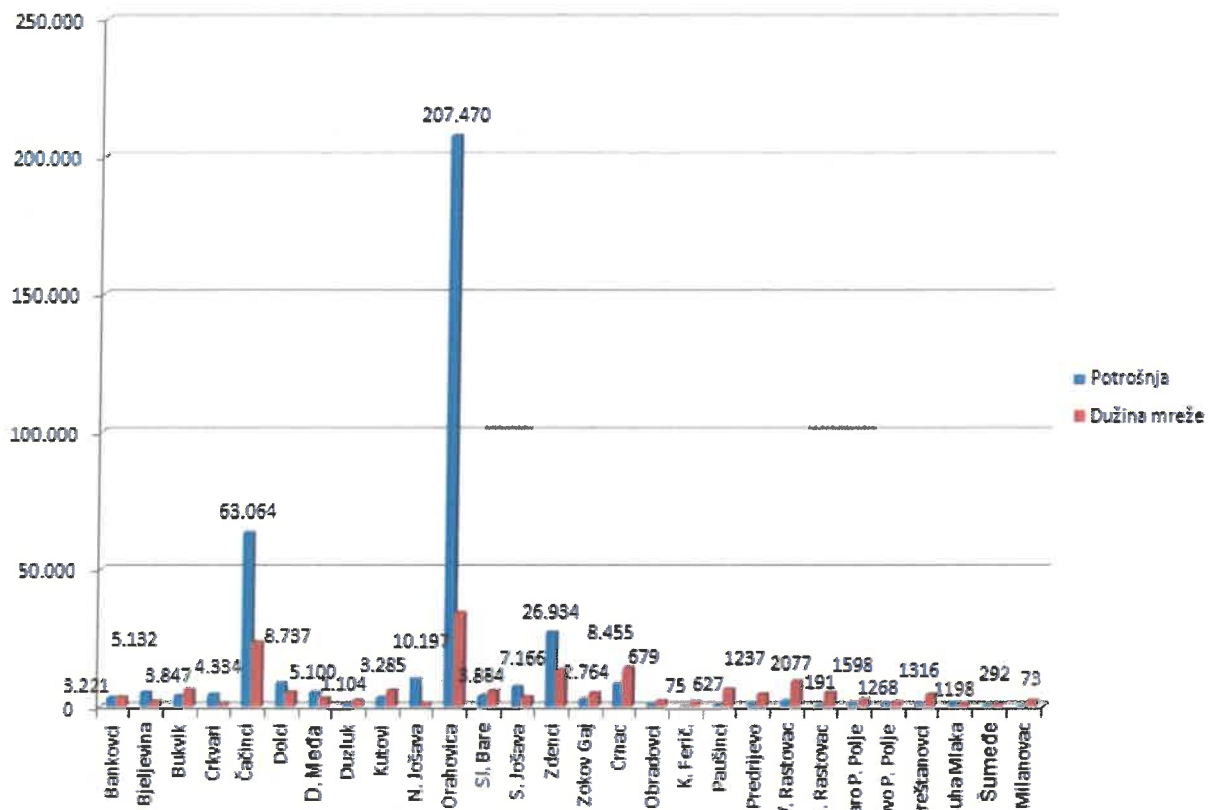
Naziv naselja	Dužina mreže	Potrošnja u m ³		Ukupno potrošnja	Struktura ukupne potrošnje %
		Građani	Komunalni		
Bankovci	3.454	2.921	0	2.921	0,79
Bjeljevina	1.910	1.627	3.900	5.527	1,50
Breštanovci	4.424	1.636	36	1.672	0,45
Bukvik	5.980	3.839	12	3.851	1,04
Crkvari	950	4.149	10	4.159	1,13
Crnac	13.982	8.022	1.166	9.188	2,49
Čačinci	23.400	59.815	7.669	67.484	18,27
Dolci	5.120	8.806	54	8.860	2,40
Duga Međa	3.000	4.827	752	5.579	1,51

Duzluk	2.276	1.093	55	1.148	0,31
Karlovac F.	1.780	236	0	236	0,06
Kutovi	5.734	2.995	6	3.001	0,81
Milanovac	2.005	182	0	182	0,05
Magadinovac	1.000	206	0	206	0,06
N. Jošava	1.030	8.043	80	8.123	2,20
Obradovci	2.069	1.019	0	1.019	0,28
Orahovica	34.000	153.692	43.554	197.246	53,41
Paušinci	6.301	758	11	769	0,21
Predrijevo	4.536	1.425	27	1.452	0,39
V. Rastovac	9.239	1.987	501	2.488	0,67
M. Rastovac	5.022	215	13	228	0,06
Sl. Bare	5.642	3.947	37	3.984	1,08
Stara Jošava	3.510	7.807	201	8.008	2,17
Suha Mlaka	1.056	1.507	0	1.507	0,41
Šumeđe	970	339	0	339	0,09
Zdenci	13.300	22.287	1.778	24.065	6,52
Zokov Gaj	4.773	1.956	25	1.981	0,54
Staro P. Polje	2.615	2.347	13	2.360	0,64
Novo P. Polje	1.665	1.713	2	1.715	0,46
	170.743	309.396	59.902	369.298	100

Iz prethodnih analiza vidljivo je da je ukupna potrošnja vode u 2019. godini u padu za 1,61 % u odnosu na 2018. godinu.

Ukupno smanjenje u m³ u 2019. godini u odnosu na prethodno obračunsko razdoblje iznosi 6.027 m³.

3.1. Grafički prikaz udjela u potrošnji i dužini mreže

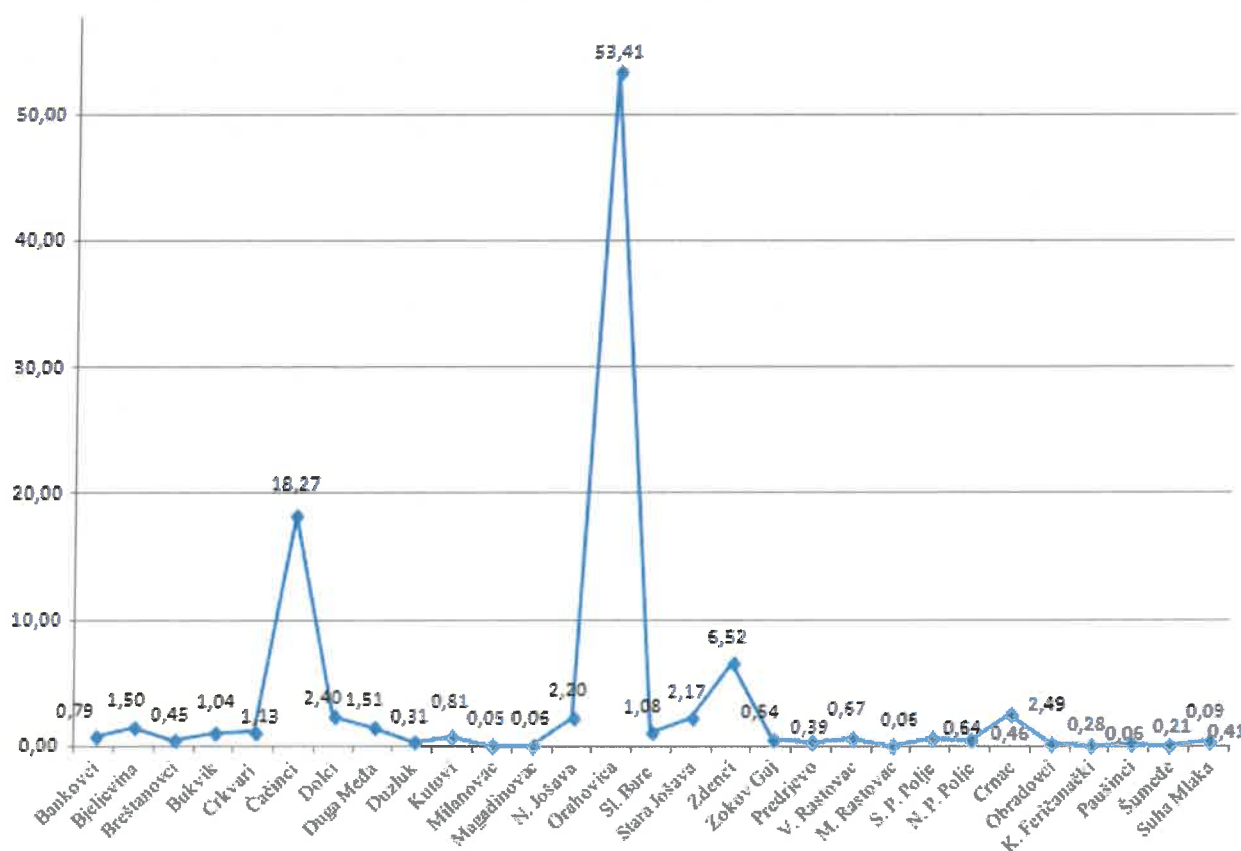


4. Odvodnja otpadnih voda

Sustav za odvodnju otpadnih voda izrađen je na području Grada Orahovice i naselja Zdenci. Stupanj njegova korištenja (priključenosti), u odnosu na prethodno razdoblje 2018. godine nije se znatno mijenjao iz razloga što je investicija sustava odvodnje naselja Zdenci dovršena u 4. kvartalu 2019. godine. Značajni porast broja korisnika na sustav odvodnje očekuje se tijekom 2020. godine.

U tijeku 2019. godine nastavljeno je sa ulaganjem na sustavima odvodnje u naselju Zdenci (izgradnja sustava odvodnje općine Zdenci), investicija je okončana kako je navedeno krajem promatranog razdoblja, nastavak izgrade kanalizacijskog sustava u naselju Čačinci i nastavak dogradnje sustava kanalizacije Orahovica – ulice Ante Starčevića i Dalmatinska. Po okončanju sustava odvodnje naselja Zdenci, odmah se pristupilo izradi kućnih priključaka.

4.1. Grafički prikaz udjela ukupne potrošnje vode po naseljima



Podaci u grafičkom prikazu odnose se na kućanstva i njihovu potrošnju vode po naseljima.

Vidljivo je da 53,41% od ukupne potrošnje vode (369.298 m³) čini grad Orahovica (197.246 m³).

Kako je sustav odvodnje izgrađen na području grada Orahovice i naselja Zdenci (priklučki tijekom 2020.), količina ispuštenih otpadnih voda jednaka je količini iskorištene vode u gradu Orahovica ili 197.246 m³ (153.692 m³ kućanstva i 43.554 m³ industrija).

5. Izvješće o plaćama

Masa isplaćenih bruto plaća u 2019. godini, s uključenim stanjem pripravnosti i efektivnim satima rada na kvarovima i intervencijama izvan radnog vremena, iznosi 960.672 kn.

5.1. Pregled isplaćenih plaća u 2019. godini

R. BR.	OPIS	OSTVARENJE 2019. god.	OSTVARENJE 2018. god.	INDEX 2019/2018
1.	Prosječna bruto plaća	5.784 kn	5.996 kn	96,46
2.	Broj djelatnika prema kadrovskoj evidenciji	10	16	62,50
3.	Broj djelatnika prema satima rada	12	16	75,00
4.	Masa bruto plaća	832.847 kn	1.151.268 kn	72,34
5.	Doprinos na bruto plaću	127.825 kn	197.185 kn	64,82
U K U P N O :		960.672 kn	1.348.453 kn	71,24
6.	Isplaćena masa neto plaća	631.475 kn	869.131 kn	72,66
7.	Prosječna neto plaća	4.385 kn	4.527 kn	96,86

Neto i bruto plaća određena je prema broju djelatnika i sati rada, na popravcima, dežurstvima i intervencijama.

U odnosu na 2018., prosječna neto plaća ostala je na istoj razini, dok se broj radnika prema kadrovskoj evidenciji smanjio za gotovo 40%. Samim time i ukupni bruto trošak istih je razmjeno manji, kao i doprinosi na bruto.

Indeksi bruto i neto mase plaće izračunati su na razini cijele godine. Slijednom navedenoga, masa bruto plaća je u odnosu na prethodno obračunsko razdoblje manja za 27,66%.

6. Pregled cijena voda i odvodnja u 2019.

Osnovne cijene vodnih usluga nisu se mijenjale tijekom 2019. godine.

6.1. Prodajna cijena vode s odvodnjom - cijena vodne usluge sa uključenom zakonskom stopom PDV-a od 13%.

<i>STAMBENI (PROSTOR) - grad Orahovica</i>	12,35 kn
<i>STAMBENI (PROSTOR) - općina Zdenci, Čačinci, Crnac</i>	9,22 kn
<i>SOCIJALNO UGROŽENI (potrošači s odvodnjom)</i>	10,34 kn
<i>POSLOVNI (PROSTOR) - grad Orahovica</i>	22,20 kn
<i>POSLOVNI (PROSTOR) - općina Zdenci, Čačinci, Crnac</i>	15,66 kn

7. Struktura prihoda i rashoda u 2019.

R. BR.	DJELATNOST	UKUPAN PRIHOD	STRUKTURA	UKUPAN RASHOD	STRUKTURA	DOBIT ili GUBITAK
1.	Proizvodnja i distribucija vode	3.419.920,96	78,74	4.200.969,86	81,88	-781.048,90
2.	Odvodnja	923.096,50	21,26	929.476,30	18,12	-6.379,80
	UKUPNO :	4.343.017,46	100	5.130.446,16	100	-787.428,70

1. GUBITAK 31.12.2019 787.428,70 kn
 2. POREZ NA DOBIT 31.12.2019..... 0,00 kn

Prema Odluci, gubitak društva ostvaren u 2019. godini se prenosi u narednu godinu.

Voda d.o.o. Orahovica -
 direktor:

Zdravko Dijaković

